



INTEGRAZIONE  
Sistema Living

INTEGRAZIONE  
Sistema Living



Rivenditore

[www.invi.it](http://www.invi.it)



*La Finestra  
Italiana  
di Qualità*

*Realizziamo infissi  
per donarti:*



**LivIng** As Slim 4

**LivIng** Md Slim 5

**LivIng** As Automotive Finish 6

Kroma 8

Total Light 10

**LivIng** As Taglio a 90° 12

New Essence 14

Afrodite 16

Galleria 18

**DESIGN**

**COMFORT ABITATIVO**

**EFFICIENZA ENERGETICA  
ED ACUSTICA**

## MENO PROFILO, PIÙ LUCE NATURALE!

- Sistema a 7 camere
  - Sistema con duplice guarnizione
  - Profondità del telaio e dell'anta da 82 mm
  - Armatura in acciaio zincato nel profilo anta e nel profilo battente per conferire massima stabilità
  - Anta squadrata
  - Fermavetro inclinato o arrotondato
  - Isolamento termico:  $U_f=1,1$
  - Isolamento acustico: fino a 42 dB (con vetratura adeguata)
  - Antieffrazione da 2 a 6 punti e fino a RC2
  - Anta-ribalta di serie
  - Asta a leva sull'anta semifissa di serie
  - Microventilazione di serie
  - Disponibilità di telai restauro per applicazione su telaio esistente nella ristrutturazione e per fissaggio su contro telaio nei vani nuovi
  - Disponibilità di profili ausiliari a corredo
  - Nodo Laterale da 110 mm anziché 120 mm e nodo centrale a scelta
- Il nodo centrale simmetrico con 154 mm di ingombro rispetto ai 174 mm di ingombro tradizionale o nodo centrale France (come quello ritratto in foto) con 118 mm di ingombro anziché 174 mm di ingombro tradizionale



LivIng As Slim Bianco

Pellicolato - Nodo France




- Sistema a 7 camere
  - Sistema a giunto aperto
  - Profondità del telaio e dell'anta da 82 mm
  - Armatura in acciaio zincato nel profilo anta e nel profilo battente per conferire massima stabilità
  - Anta squadrata
  - Fermavetro inclinato o arrotondato
  - Isolamento termico:  $U_f=1,0$
  - Isolamento acustico: fino a 42 dB (con vetratura adeguata)
  - Antieffrazione da 2 a 6 punti e fino a RC2
  - Anta-ribalta di serie
  - Asta a leva sull'anta semifissa di serie
  - Microventilazione di serie
  - Disponibilità di telai restauro per applicazione su telaio esistente nella ristrutturazione e per fissaggio su contro telaio nei vani nuovi
  - Disponibilità di profili ausiliari a corredo
  - Nodo Laterale da 110 mm anziché 120 mm e nodo centrale a scelta
- Il nodo centrale simmetrico con 154 mm di ingombro rispetto ai 174 mm di ingombro tradizionale o nodo centrale France (come quello ritratto in foto) con 118 mm di ingombro anziché 174 mm di ingombro tradizionale



# Living As Automotive Finish



*Living As Automotive Finish Light Silver ferramenta Schüco VarioTec Acciaio Inox*



Grazie alla tecnologia Automotive Finish, le finestre in PVC INVI beneficiano di brillanti texture metallizzate finora in uso solo nell'industria automobilistica.

Ciò consente di poter realizzare serramenti con effetti cromatici analoghi a quelli di serramenti in alluminio e/o acciaio, con la garanzia di un'eccezionale stabilità del colore nel tempo e un'elevata resistenza all'abrasione, agli agenti atmosferici e chimici.



*Per individuare i colori esatti, prendere visione della mazzetta colori.*

*Automotive Light Silver - Interno*



*Automotive Light Silver - Esterno*




*Automotive Light Silver - Profilo*



La finestra in PVC che si abbina alle componenti d'arredo della tua casa!



Kroma Grigio Provenzale



Tortora Provenzale con veneziana interna al vetro



Beige Provenzale

Beige Veneziano



Bianco Provenzale

Bianco Rigatino



Grigio Provenzale

Tortora Provenzale



Tortora Veneziano

Per individuare i colori esatti, prendere visione della mazzetta colori.

Il nuovo ed innovativo sistema Kroma è una finestra realizzata esclusivamente facendo uso del sistema Living AS. Con esso è possibile riprodurre delle decorazioni con le quali ci si può adeguare, nel limite delle fattibilità previste, al colore delle componenti d'arredo della casa.

Decorazioni totalmente differenti rispetto alla già ampia mazzetta che riguarda le pellicole legno e quelle Automotive Finish.

Un sistema con il quale la finestra viene decorata in 3D ovvero in tutte le sue parti, compreso il "Corpo Base" che è la faccia della finestra che diventa visibile al momento dell'apertura della finestra stessa e che normalmente è in massa (quindi di colore non identico alla colorazione scelta per le parti a vista della finestra).

Dunque un sistema notevole dal punto di vista dell'impatto estetico e con il quale la finestra in pvc Invi sembrerà identica ad una finestra in legno.

Kroma Bianco Provenzale



Kroma Beige Provenzale



Kroma Beige Veneziano



Total Light bianco in massa interno ferramenta Schüco Variotec Acciaio Inox



Ideale per chi intende vedere solo vetro dalla parte esterna dell'edificio, il Total light rappresenta una tipologia di serramento strettamente essenziale oltre che all'avanguardia.

Caratterizzato dalla tripla guarnizione, dal triplo vetro, da un'anta ridotta per agevolare l'ampiezza della superficie vetrata nonché dal rivestimento in alluminio esterno (con taglio a 90 gradi) disponibile nella verniciatura più consona per il cliente finale, il Total Light costituisce un serramento perfettamente in linea con le richieste dell'architettura moderna.

- Sistema a 7 camere
- Sistema a giunto aperto
- Geometria squadrata
- Profondità del telaio 82 mm (escludendo l'ingombro del rivestimento in alluminio)
- Profondità del telaio da 86 mm (includendo l'ingombro del rivestimento in alluminio)
- Armatura in acciaio zincato nel profilo anta e nel profilo battente per conferire massima stabilità
- Sezione in vista esterna pari a 109 mm (contro i 120 mm standard)
- Maggiore superficie vetrata e dunque maggiore luce disponibile
- Fermavetro inclinato
- Triplo vetro di serie
- Isolamento termico:  $U_f=1,1$
- Antieffrazione da 2 a 6 punti e fino a RC2
- Anta-ribalta di serie
- Microventilazione di serie
- Bianco Massa o colori Kroma
- Rivestimento in alluminio Prestige (angolo con taglio a 90°)
- Perimetro dell'anta e del telaio non a vista dalla parte esterna
- Possibilità di verniciatura del rivestimento in alluminio secondo le proprie esigenze

Total Light - Interno



Total Light Alluminio 90° - Esterno



Total Light - Profilo




Disponibile anche in



# Living As Taglio a 90°



*Living As Golden Oak  
Taglio a 90°*

Disponibile anche in 



Per gli amanti dei serramenti in legno e della classica giunzione dell'angolo effettuata con un taglio a 90 gradi anziché a 45 gradi, INVI realizza (su richiesta) il serramento nel modello Living As giustappunto con taglio a 90 gradi.

In tal modo l'impatto estetico visivo del serramento in PVC realizzato, sarà perfettamente identico a quello di un serramento in legno.

In questo caso, tra l'altro, per motivi di carattere strettamente tecnico, la tipologia di saldatura eseguita dalla parte esterna sarà quella tradizionale con la giunzione sul 45 gradi ed il cordolo di saldatura adeguatamente ritoccato.



*Taglio a 90°  
del Kroma  
Grigio Provenzale*



*Kroma  
Grigio Provenzale  
taglio a 90°*

*Living As Taglio a 90° - Interno*



*Living As Taglio a 90° - Profilo*



*Living As Taglio a 90° - Apertura*



# New Essence



Il sistema Living New Essence consiste in un esclusivo rivestimento in vero legno disponibile sulla piattaforma Living AS.

La materia prima con cui viene realizzato, proviene da foreste rinnovabili e consiste in una lamina di 5 micron in essenza rovere che è completamente ecosostenibile.

Il rivestimento in legno è disponibile in due colorazioni: All Natural e White Oak.

Tali colorazioni si sposano a pieno con ambienti con prevalenza di stile moderno e con ambienti con prevalenza di stile classico.

Il sistema Living New Essence è stato sottoposto a severi test di laboratorio, esattamente come quelli a cui sono stati sottoposti gli altri sistemi.

Da essi è stata certificata la resistenza del tranciato in rovere a caldo, freddo, umidità, all'invecchiamento accelerato provocato dalla luce, ai prodotti utilizzati per la pulizia ed ai test relativi ai carichi di rottura. Con il Living New Essence si crea una finestra visivamente identica a quella in legno pur essendo una finestra realizzata con profili in PVC.



All Natural



White Oak

*New Essence All Natural - Interno*



*New Essence Bianco Massa - Esterno*



*New Essence - Profilo*



*La finestra in PVC  
con la Bellezza e l'Autenticità  
del Legno dalla parte interna*



## TRE PRODOTTI IN UN'UNICA GRANDE FINESTRA



*Afrodite All Natural interno e alluminio Ral 9010 esterno con ferramenta a scomparsa*



Un serramento in cui vengono condensate le migliori peculiarità del PVC, del legno e dell'alluminio. Ciò è reso possibile grazie a tre fattori fondamentali:


- L'utilizzo del profilo Living Md con tutti i vantaggi termici legati all'impiego di un profilo in PVC così performante sul quale viene installato, quale standard, il triplo vetro.
- La bellezza e l'autenticità del Legno dalla parte interna del serramento, la quale viene ottenuta grazie all'utilizzo di un rivestimento in vero legno consistente in una lamina dello spessore di 5 micron (esattamente come la finestra New Essence) e con la giunzione dell'angolo realizzata con taglio a 90 gradi che è tipico dei serramenti in legno (diversamente al New Essence in cui vi è la Bisellatura e dunque il classico 45 gradi).
- La resistenza e la versatilità di colorazione che viene garantita dall'utilizzo del rivestimento in alluminio esterno verniciato a seconda delle esigenze e/o necessità del cliente, il quale, ugualmente al rivestimento in legno rovere interno, presenta la giunzione con il taglio a 90 gradi. Giunzione quest'ultima realizzata in modo asimmetrico.

Dunque la Bellezza ed il Calore del Legno, l'eccellente trasmittanza termica di un profilo in PVC estremamente performante e la resistenza e la versatilità cromatica del rivestimento in alluminio, fanno di Afrodite una tipologia di finestra per i clienti che intendono ottenere, dai propri serramenti, le migliori caratteristiche estetiche, prestazionali e di durata attualmente esistenti nel mercato.

*Afrodite All Natural - Interno*



*Afrodite Alluminio Ral 9010 - Esterno*



LivIng Md



*LivIng Md Bianco in Massa*

LivIng AS



*LivIng As Grigio Cedro*  
*ferramenta Schüco VarioTec Acciaio inox*

LivIng Md Anteak

